

## “防疫健康信息码” 申领方式

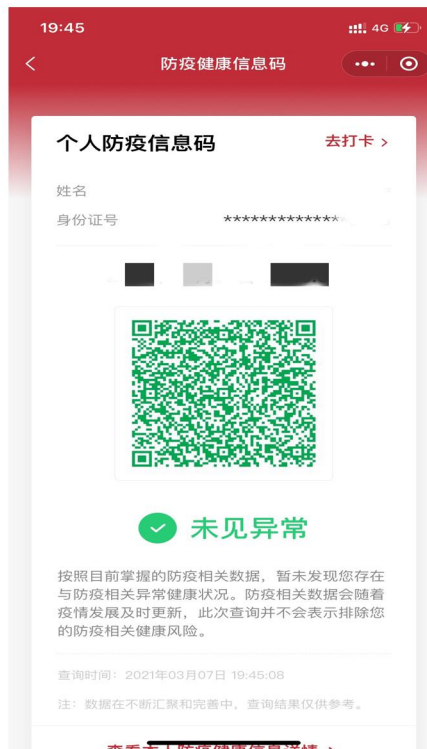
1. 通过微信扫描下方二维码，即可进入“防疫健康信息码”申领服务，或者通过微信搜索“国家政务服务平台”小程序。



2. 根据操作指引进行个人实名认证，按照提示回答问题、申报个人健康情况、勾选个人承诺声明，申领防疫信息码。



3. 点击“查看个人防疫健康信息详情”，即可查询个人密切接触和查看健康申报结果详情。



4. 申领成功后，可通过微信进入“国家政务服务平台”小程序首页下方进行查询。



## “通信大数据行程卡” 申领方式

1. 通过微信扫描下方二维码，或者通过微信搜索“通信数据行程卡”公众号，关注公众号，进行申领。

扫码开始查询



2. 填写个人信息，进行查询。



3. 查询结果如下图所示。



# “龙江健康码” 申领方式

## 一、登录操作指引

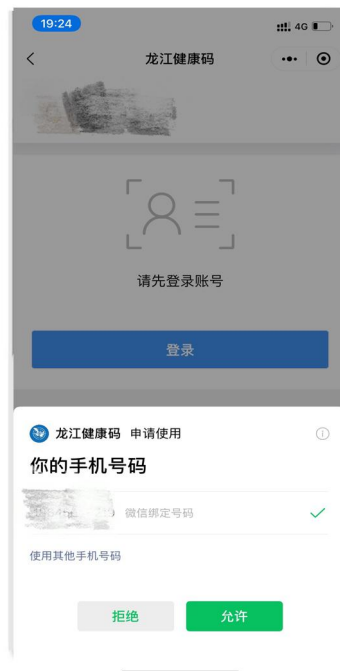
1. 通过微信扫描下方二维码，或通过微信搜索“龙江健康码”小程序，进入“龙江健康码”小程序首页。

小程序页面的小程序码

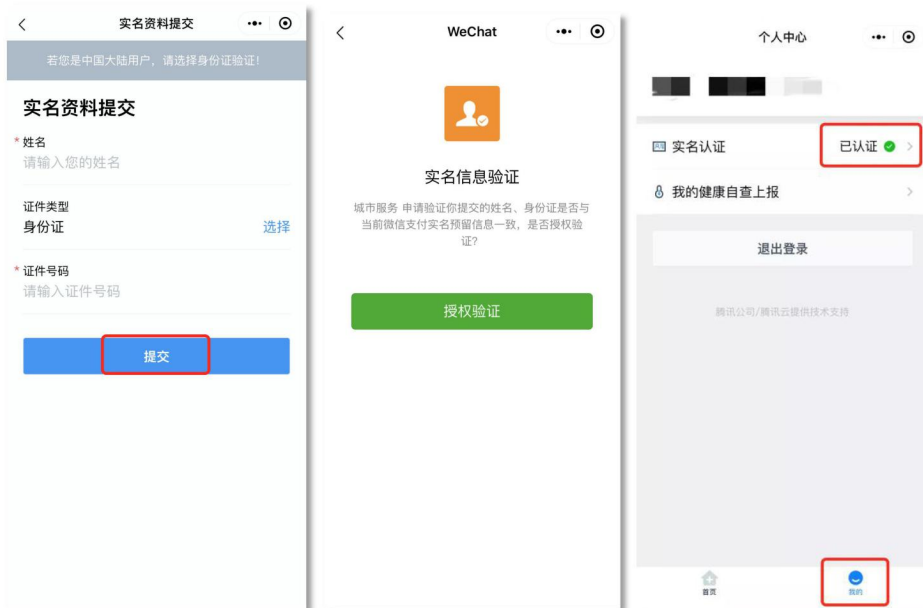


保存小程序码素材，可用于公众号文章，小程序内

2. 打开“龙江健康码”小程序，进入“我的”，点击“登录”，此处需绑定本人的手机号码，点击“允许”完成登录操作。



3. 登录完成后需进行实名认证，请如实填写资料后点击“提交”。如需查看认证状态，在“我的”个人中心里可查看。



## 二、我的健康码操作指引

1. 首次申领健康码，点击“我的健康码”，完成健康上报，获取健康码。



2. 如需查看或出示健康码,进入“龙江健康码”小程序首页,点击“我的健康码”即可进行查看。

